



รายละเอียดคุณลักษณะสไลด์เคลือบประจุบวก
(Positively charged microscope slides)


คุณลักษณะเฉพาะ

๑. เป็นสไลด์แผ่นแก้วใว้างขึ้นเนื้อ หรือเซลล์เพื่อการวินิจฉัยสิ่งส่งตรวจด้วยกล้องจุลทรรศน์
๒. สไลด์มีขนาดความยาวไม่น้อยกว่า ๗๕ มม. ความกว้างไม่น้อยกว่า ๒๕ มม. ความหนา ๑.๐ มม.
๓. เป็นสไลด์ที่เคลือบประจุบวกทำให้เซลล์สามารถยึดติดแน่นบนสไลด์ได้ดี
๔. ด้านบนของแผ่นสไลด์เป็นผ้าสีขาวสำหรับเขียนหรือพิมพ์ให้เห็นข้อความชัดเจนขึ้น
๕. ขนาดบรรจุ ๗๒ แผ่น/กล่อง หรือ ๑๐๐ แผ่น/กล่อง
๖. สไลด์ได้ผ่านการรับรองจาก In vitro diagnostic(IVD)
๗. บริษัทต้องนำตัวอย่างสไลด์ที่เสนอราคามาให้สถาบันพยาธิวิทยาทดสอบคุณสมบัติทางเทคนิค หากสไลด์มีผลกระทบต่อผลการย้อมขึ้นเนื้อหรือเซลล์ด้วยเทคนิค Immunohistochemistry, Histochemistry และ Fluorescence in situ hybridization เช่น ขึ้นเนื้อหรือเซลล์หลุด ย้อมติดสีรอบๆ ขึ้นเนื้อ มีbackground และพิมพ์อักษรหรือบาร์โค้ดบนหัวสไลด์ไม่ชัดเจน หน่วยงานจะไม่รับพิจารณาราคา ถึงแม้ว่าจะเสนอราคาต่ำสุด
๘. สไลด์ที่นำส่งมอบต้องมีอายุการใช้งานไม่น้อยกว่า ๑๒ เดือน นับตั้งแต่วันส่งมอบของแต่ละงวด
๙. การส่งมอบสไลด์จะต้องส่งมอบภายในเวลา ๑๒ เดือน เริ่มตั้งแต่เดือนตุลาคม ๒๕๖๐ - กันยายน ๒๕๖๑ โดยส่งมอบเป็นงวด ๆ ตามความต้องการของสถาบันพยาธิวิทยา ส่งมอบสไลด์ภายใน ๕ วันทำการ หลังจากได้รับใบสั่งซื้อ
๑๐. ในกรณีที่สถาบันพยาธิวิทยามีปริมาณการใช้สไลด์มากกว่าจำนวนที่ตกลงไว้ ผู้ขายยินดีจะขายสไลด์ส่วนเกินให้ในราคาเดียวกับที่ตกลงไว้

คณะกรรมการกำหนดรายละเอียดของพัสดุ


..... ประธานกรรมการ
(นางสมฤทัย ช่วงโชติ)


..... กรรมการ
(นายโกศล อินทรสุด)


..... กรรมการ
(นางสาวอาริษา แสงศรี)

ผู้รับรองรายละเอียด


.....

(นางไพรัตน์ แสงดิษฐ)

ผู้อำนวยการสถาบันพยาธิวิทยา